



石職人さんがひとつずつ手作り

グッドブラザーと一緒に
オンラインサマーワークショップに参加しよう！！

青木石キャンドル参加者ぼしゅう

石キットを先着15名様にプレゼント

丸亀市さぬき広島の石材加工屋さんと廣瀬管楽器研究所
の協力を得て、限定オリジナルワークショップです。
WI-FI機器 & タブレットも全て貸し出しします！

プレゼント付きのあみだくじも用意してます
やってみたい子はかngoしさんに伝えてね！

キット一式

- ①キャンドル素材(台座+積み上げブロック) ②せっちゃくざい ③ロウソク一つ
- ④組み立てかいせつしょ(青木石の短い紹介文含む) ⑤上記セットの簡易パッケージ

だは(^^)もん 高学年 No.11

キミが色をぬった魚たちが
3Dになって泳ぎ出す!

ハッシュタグ

#おうちで水族館のサバイバル

を付けて

飛び出すARぬり絵 投稿キャンペーン

魚たちに色をぬって、スマホをかざすと、
3Dになって空中を泳ぎ出すよ!
「#おうちで水族館のサバイバル」をつけて、
InstagramかTwitterに投稿しよう!

応募締切: 2020年8月31日(月)

※ARぬり絵のサービスは2020年9月30日まで。

表紙風限定ARフォトフレームが
全員もらえる!

大人気シリーズ本だから知ってるかな?

●ぬり絵の入手方法

- ・「水族館のサバイバル1」にはさんであるよ。
- ・このサイトからもダウンロードできるよ。



スタッフがタツノオトシゴだけ塗ってみたよ

グッドブラザーのお姉さんがおもしろいサービスを見つけたよ!
作ってみよう! 自分だけの水族館

魚の塗り絵はだはもんの最後のページに塗り絵にあります

●ARぬり絵の遊びかた

- ①ぬりえARアプリ「REARCOLOR」をダウンロード
- ②アプリでぬり絵を読みこもう
- ③アプリで台紙全体を読みこもう
- ④3Dの魚が出現!

ここからアプリをダウンロードしてね



特別なフォトフレームをもらえるのは8月31日まで

漢数字の名前

実際にいらっしやる人の名前です。何と読むのでしょうか？

対象：小学校高学年から中・高生

- A 一 ()
- B 一一 ()
- C 一二三 ()
- D 四五六 ()
- E 七五三 ()
- F 五十八 ()
- G 六十四 ()
- H 百百一 ()
- I 八百一 ()

- A はじめ・かず
- B かずひと
- C ひふみ
- D よろろく
- E しめぞう
- F いそろく
- G むとし
- H ももいち
- I やおいち

作成：葉原

日本地図陣取り(にほんちず じんとり)

対象：全学年

色のちがう色えんぴつを用意！じゃんけんて勝った人から1つの都道府県をめるよ。

作成：栗原

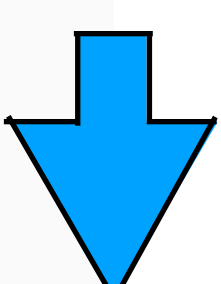
ただし自分が前にぬった所とくっついてる都道府県はぬれないよ。だれもぬれなくなったらおしまい！

たぐさんの都道府県をめった人が勝ちです！




めいる

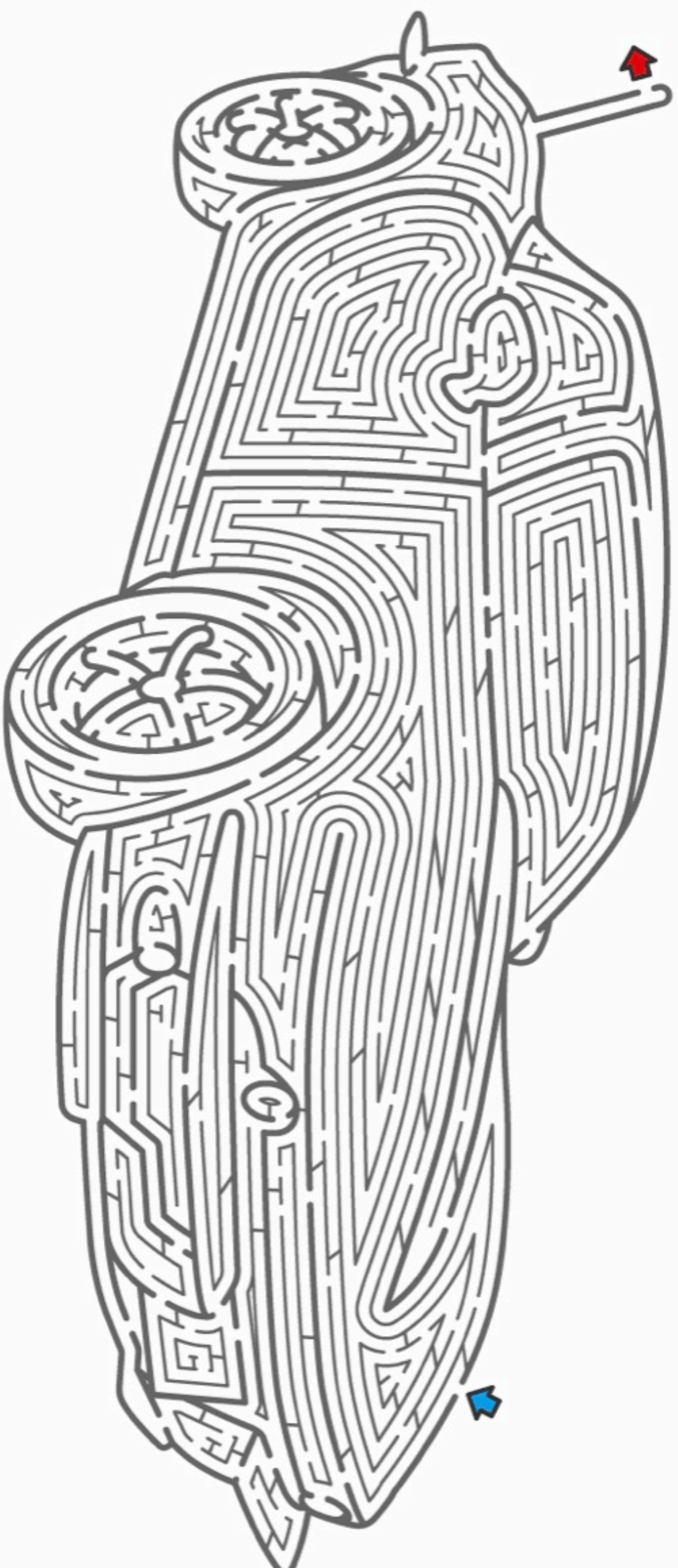
ゴールをめざそう！



スタート





ゴール



作成者:村尾優佳







絵とアルファベットを つないでみよう！










おじいちゃんおばあちゃんが かいていた

むかしからある 絵かきうた

たいしょう:ていがくねん

- ①  どしどしが 3ひき
あつたとき
- ②  おせんべい 2まい
あつたとき
- ③  おもちを 2つ
かさねたら
- ④  雨が ざあざあ
ふってきて
- ⑤  あられが ほうほう
ふってきて
- ⑥  あつというまに
たこにゆうどう!!

- ①  いっそく
- ②  たびが
- ③  10円で
- ④  さんぱう代かい
- ⑤  10円で
- ⑥  まがらた
ステッキ
- ⑦  80円

「たこさん」 できた!

ちょっと おこってる?


「たび屋」のおじさん できた!

みんなは かわいく かいてね!

さくせい・くわはら

サイババル 水族館のサイババル ARぬい絵をやってみよう!

ぬい絵をARでダイバー
タイムアウトに
トビアウトなう



★遊びかた★

①スマホのアプリをダウンロード



②好きな色をぬろう
魚の線が消えないようにぬってね。
線が消えてしまうと、アプリで読みこめなかったり、ぬり絵がずれたりしてしまふよ。

③アプリで読みこむ
アプリのスタートボタンを押して、ぬり絵だけでなく台紙全体がおさまるよう
に、アプリのカメラをかざしてね。このとき、線の折り目をしっかりとりのばしてね。

④3Dの魚が出現!
自分が色をぬった魚が浮かび上がるよ!
そのまま少し待つと画面に表示が
出るので、そのボタンを押すと、魚たちが動き出すよ。

【推奨環境】 iOS11以降 / Android OS 7.0以降のスマートフォン端末 ※一部利用できない機種があります。 ※パソコン・通信料はお客さま負担となります。 ※通信環境により動作しない場合があります。 ※本アプリの利用に関しては株式会社リモテイルパートナーズの規約に準拠いたします。

表紙フォトチームが
全員もらえる!

おうちで水族館のサイババル
飛び出すARぬり絵 投稿キャンペーン

科学漫画サイババル公式アカウントをフォローして #おうちで水族館のサイババル をつけて Twitter または Instagram に、ぬり絵の写真をアップしてくれたかた全員に、サイババルの表紙になれる限定ARフォトチームをプレゼント。ジオといっしょに表紙になるうい! (フォトチームのプレゼントは2020年8月31日まで)



キミがぬった魚たちが
3Dに飛び出すよ!
ボクといっしょに
カッコよくとれたら、
SNSにアップしてね!

